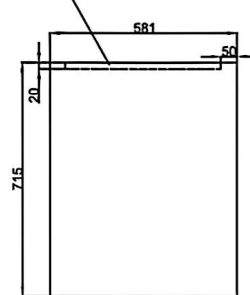


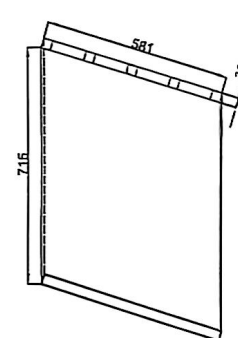
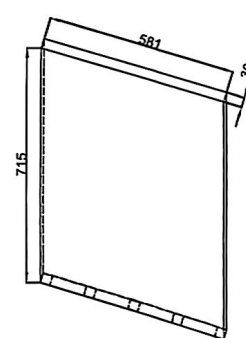
隔膜布袋平面展开图



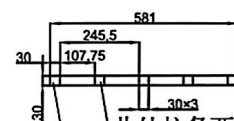
主视图



侧视图



三维图



底视图

此处双层搭接双行双线缝制
(第一行缝线距离外边5mm处缝合
第二行缝线距离第一行5mm处缝合)

此处拉条两端与隔膜袋底部缝制 (缝合后尺寸为 $\geq 25\text{mm} \leq 27\text{mm}$)

此处拉条三端与隔膜袋底部缝制 (缝合后尺寸为 $\geq 25\text{mm} \leq 27\text{mm}$)

隔膜布袋成形图

技术要求:

1. 隔膜袋底部拉条尺寸 $30\text{mm} \times 30\text{mm}$
(袋口缝合及过肩口成型后尺寸 $\geq 25 \leq 27\text{mm}$)。
2. 袋子所有缝线采用 20#针缝, 间距4mm。
3. 成型后竖向缝线双层搭接双行双线缝制。

13/12-2025

图号 M2-D6-GMD4				金属锰二厂		宁夏天元锰业有限公司				
				隔膜袋缝合设计图		图样记录		数量	备注	说明
标记 处数		更改文件号				签字		日期		
设计		沈理				审核				
绘图										
审核										
工号				日期		2026.8.15		材质：240A涤纶布		
								比列 1:1		