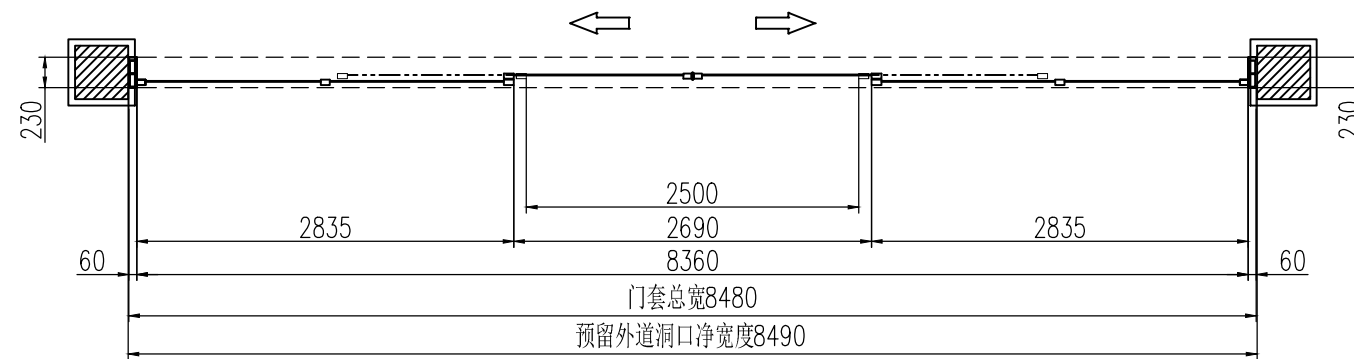


室内



平面图

说明

1. 此方案为新建工程，确认方案时请核对门区尺寸（指精装修后尺寸）。
2. 门区表面处理为：氟碳喷涂。
3. 门区框架要求与周边结构牢靠生根，必要时需做预埋。
4. 我公司框架不能承其它方重量，门区上方承重为0。
5. 门区前面要有大于1.5m的安全通过距离。
6. 门区安装范围内地面不平整度 $\leq \pm 3\text{mm}$ ，坚实层厚度不小于200mm。
7. 门区安装范围内不能有地热、线缆等管道设施，避免安装时造成破坏。

项目代号:

Project No.

项目名称:

Project

天元锰业集团

洞口净宽:

Width of the hole

8490/8360

洞口净高:

High of the hole

3500/2630

确认签字:

备注

切勿以比例量度此图,一切应依图内数字所示为准.

使用此图时,应同时参照建筑图则,结构图则及其他有关图则,如发现有任何矛盾之处,应立即通知设计师.

此图则版权归设计师.

## NOTES

DO NOT SCALE DRAWING. FIGURED DIMENSIONS ARE TO BE FORWARDED.

READ THIS DRAWING IN CONNECTION WITH GENERAL PLANS, STRUCTURAL PLANS AND OTHER RELATED DRAWING. THE ARCHITECT SHALL BE NOTIFIED IMMEDIATELY OF ANY DISCREPANCY FOUND THEREIN. COPYRIGHT OF THIS DRAWING RESERVED BY DESIGNER.

设计

Designed by

日期2026.02.24

校 对

Corrected by

日期

审 核

Examined by

日期

批 准

Approved by

日期

比例

Scale

图幅 A3

图 名

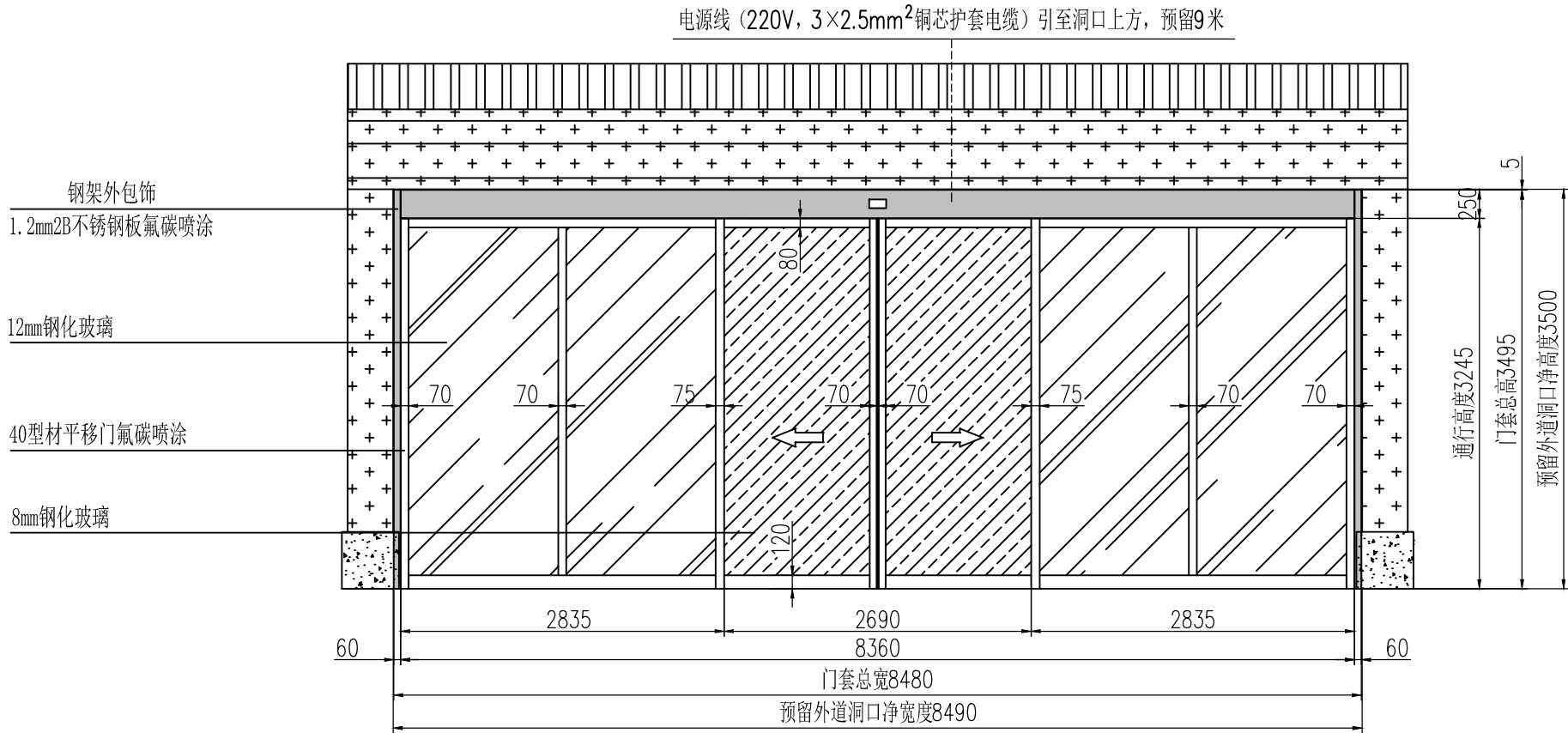
Drawing Title

门区方案平面图

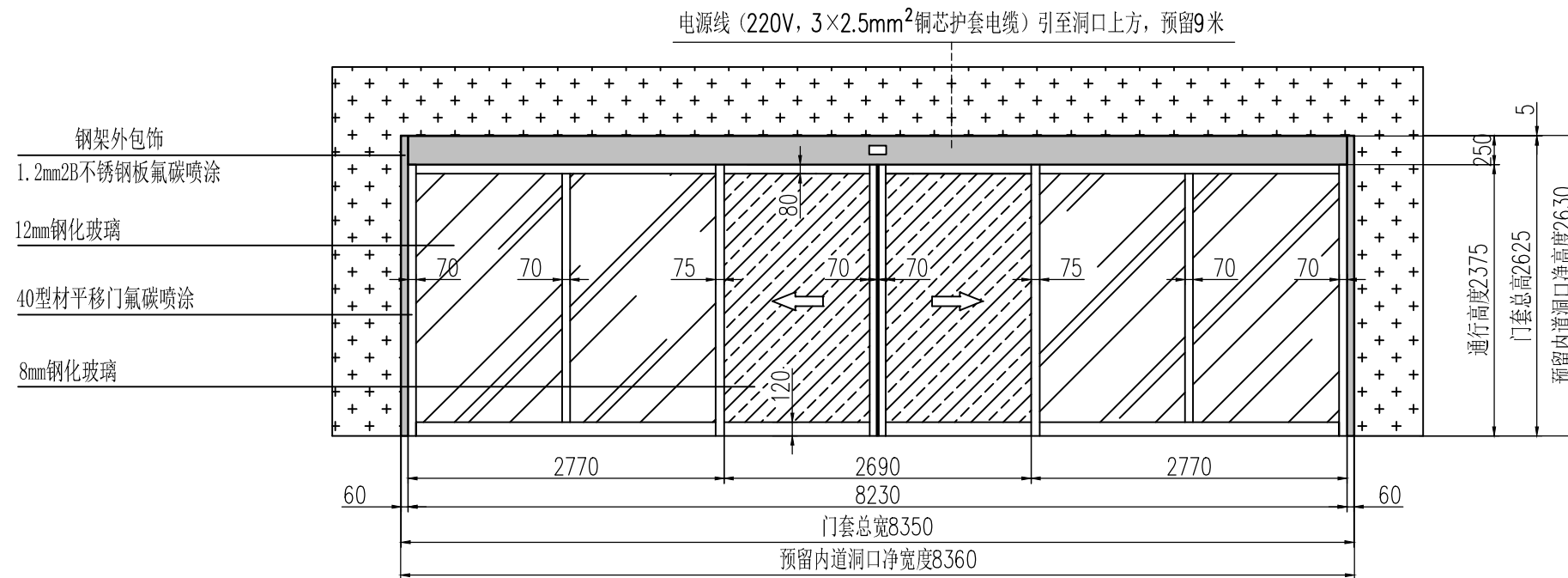
图纸编号

Drawing No.

FA-01/1



外道立面图



内道立面图

说明

1. 此方案为新建工程，确认方案时请核对门区尺寸（指精装修后尺寸）。
2. 门区表面处理为：氟碳喷涂。
3. 门区框架要求与周边结构牢靠生根，必要时需做预埋。
4. 我公司框架不能承其它方重量，门区上方承重为0。
5. 门区前面要有大于1.5m的安全通过距离。
6. 门区安装范围内地面平整度≤±3mm，坚实层厚度不小于200mm。
7. 门区安装范围内不能有地热、线缆等管道设施，避免安装时造成破坏。

项目代号: Project No.	
项目名称: Project	天元锰业集团
洞口净宽: Width of the hole	8490/8360
洞口净高: High of the hole	3500/2630
确认签字:	
备注	切勿以比例量度此图,一切应依图内数字所示为准. 使用此图时,应同时参照建筑图则,结构图则及其他有关图则,如发现有任何矛盾之处,应立即通知设计师. 此图则版权归设计师.
NOTES	DO NOT SCALE DRAWING. FIGURED DIMENSIONS ARE TO BE FORROWED. READ THIS DRAWING IN CONNECTION WITH GENERAL PLANS. STRUCTURAL PLANS AND OTHER RELATED DRAWING.THE ARCHITECT SHALL BE NOTIFIED IMMEDIATELY OF ANY DISCREPANCY FOUND THEREIN. COPYRIGHT OF THIS DRAWING RESERVED BY DESIGNER.
设计 Designed by	日期2026. 02. 24 Date
校对 Corrected by	日期 Date
审核 Examined by	日期 Date
批准 Approved by	日期 Date
比例 Scale	图幅 A3 Paper Size
图名 Drawing Title	门区方案立面图
图纸编号 Drawing No.	FA-01/2